

# Crea tu red de centros cooperantes en Cuentas BIREME

Público objetivo:	Coordinadores de red que gestionan fuentes de información en FI-Admin
Metodología:	LILACS, LIS, DirEve, Multimedia, SeCS, Leyes
Sistema:	Cuentas BIREME - perfil avanzado / FI-Admin - perfiles documentalista y editor
Contenido:	metodológico (manejo de fuentes de información de la BVS)
Objetivo:	<b>Instruir sobre la creación y gestión de la red de centros cooperantes en Cuentas BIREME para contribuir a las fuentes de información de la BVS</b>
Fecha de revisión:	
Fecha de actualización:	
Fecha de publicación:	17 de noviembre de 2016

## Índice

- 1 [Acciones necesarias para la creación y edición de redes de cooperación](#)
- 2 [Acceder a Cuentas BIREME](#)
- 3 [Haga clic en el menú Redes](#)
- 4 [Haga clic en el botón Nueva red](#)
- 5 [Rellenar formulario con datos de red](#)
- 6 [Busque y seleccione Centros Cooperantes para incluirlos en su red](#)

## Acciones necesarias para la creación y edición de redes de cooperación

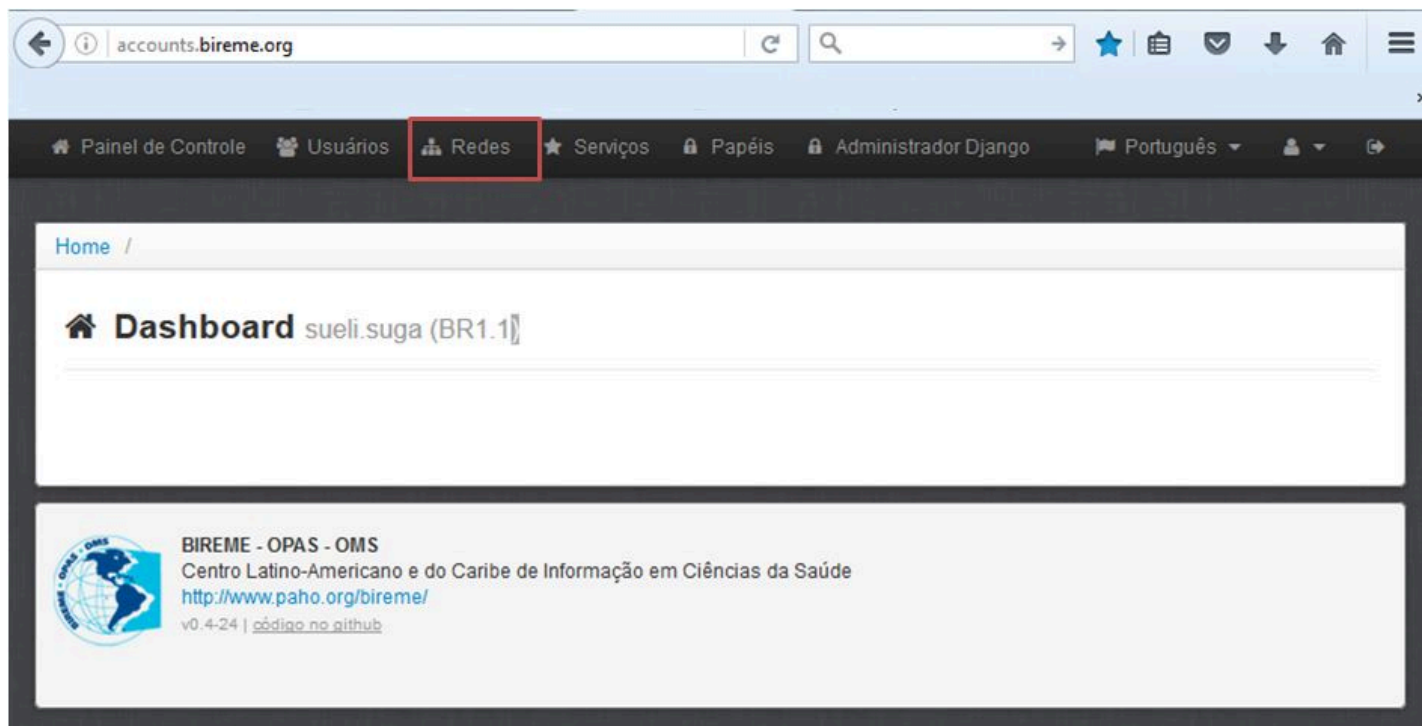
Antes de comenzar tenga a mano:

- Solicita la creación o cambio de tu usuario a un perfil **avanzado** e informa **el tema** de tu red si es temático
- Matriz de responsabilidades de su red nacional, temática o institucional (tabla con el listado de Centros Cooperantes que forman parte de su red y a qué fuentes de información de la BVS contribuyen estos centros)

## Acceder a Cuentas BIREME

<http://cuentas.bireme.org/>

## Haga clic en el menú Redes



## Haga clic en el botón Nueva red

Painel de Controle Usuários Redes Serviços Papéis Administrador Django Português

Home / Redes

## Redes

[Nova Rede](#)

Busca

#	Nome	Centro Cooperante Coordenador	Ações
4	BVSSP	BR526.1	
5	BVSSP-CO		
6	BVS-REGIONAL	BR1.1	
7	Saúde Pública	BR526.1	
8	Odonto	BR97.1	
9	ECOS	BR600	
10	BVS	AI1	

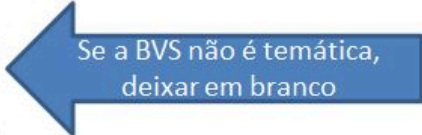
### Rellenar formulario con datos de red

Painel de Controle Usuários Redes Serviços Papéis Administrador Django Português

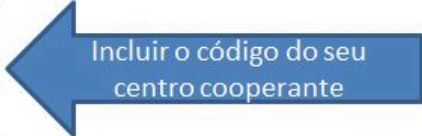
Home / Redes / Nova Rede

## Editar Rede

Cidade

Tópico  
  Se a BVS não é temática, deixar em branco

Acrônimo

Centro Cooperante Responsável  
  Incluir o código do seu centro cooperante

Tipo

[Enviar](#)

Si el tema de su red temática no está en la lista, solicite la inclusión a BIREME.

Haga clic en Enviar para crear una red y abrir la pestaña Centros cooperantes que operan en su red.

### Busque y seleccione Centros Cooperantes para incluirlos en su red

Painel de Controle Usuários Redes Serviços Papéis Administrador Django Português

Home / Redes / Editar Rede

## Editar Rede

Dados Centros Incluídos

Código	Instituição
<input checked="" type="checkbox"/> BR1.1	Organização Pan-Americana da Saúde OPAS - Centro Latino Americano e do Carib...
<input type="checkbox"/> BR1.2	Universidade Federal de São Paulo - Escola Paulista de Medicina - EPM - Bibl...
<input type="checkbox"/> BR1.4	Universidade Federal de São Paulo - Campus Diadema - Biblioteca
<input type="checkbox"/> BR1.5	Universidade Federal de São Paulo - Campus Guarulhos - Biblioteca
<input type="checkbox"/> BR1.6	Universidade Federal de São Paulo - Campus São José dos Campos - Biblioteca
<input type="checkbox"/> BR10.1	Universidade Federal de Alagoas - Sistema de Biblioteca - Biblioteca Central
<input type="checkbox"/> BR1013.9	Faculdade de Filosofia Ciências e Letras de Ribeirao Preto - Departamento de...
<input type="checkbox"/> BR1016	Associação Médica Homeopática Brasileira - Associação Médica Brasileira - Ga...

Después de seleccionar todos los códigos de centro cooperante, regrese a la pestaña de red y haga clic en Enviar

FIN